



Concepto	2021	2020
INGRESOS Y OTROS BENEFICIOS		
INGRESOS DE GESTIÓN	14,913,750.01	17,741,411.46
Impuestos	6,947,221.46	6,818,064.19
Cuotas y Aportaciones de Seguridad Social	0	0
Contribuciones de Mejoras	0	0
Derechos	5,663,797.39	6,481,715.08
Productos	1,607,308.15	3,021,687.13
Aprovechamientos	695,423.01	1,419,945.06
Ingresos por Venta de Bienes y Prestación de Servicios	0	0
PARTICIPACIONES, APORTACIONES, CONVENIOS, INCENTIVOS DERIVADOS DE LA COLABORACIÓN FISCAL, FONDOS DISTINTOS DE APORTACIONES, TRANSFERENCIAS, ASIGNACIONES, SUBSIDIOS Y SUBVENCIONES, PENSIONES Y JUBILACIONES	322,098,218.38	424,970,429.19
Participaciones, Aportaciones, Convenios, Incentivos Derivados de la Colaboración Fiscal y Fondos Distintos de Aportaciones	318,292,442.10	413,130,772.89
Transferencias, Asignaciones, Subsidios y Subvenciones, y Pensiones y Jubilaciones	3,805,776.28	11,839,656.30
OTROS INGRESOS Y BENEFICIOS	41,583.95	97,281.89
Ingresos Financieros	0	0
Incremento por Variación de Inventarios	0	0
Disminución del Exceso de Estimaciones por Pérdida o Deterioro u Obsolescencia	0	0
Disminución del Exceso de Provisiones	0	0
Otros Ingresos y Beneficios Varios	41,583.95	97,281.89
Total de Ingresos y otros beneficios	\$337,053,552.34	\$442,809,122.54
GASTOS Y OTRAS PÉRDIDAS		
GASTOS DE FUNCIONAMIENTO	95,678,650.01	143,934,999.70
Servicios Personales	45,433,445.94	68,768,405.33
Materiales y Suministros	17,995,979.07	24,870,233.94
Servicios Generales	32,249,225.00	50,296,360.43
TRANSFERENCIAS, ASIGNACIONES, SUBSIDIOS Y OTRAS AYUDAS	8,273,450.86	8,788,814.93
Transferencias Internas y Asignaciones al Sector Público	0	0
Transferencias al Resto del Sector Público	0	0
Subsidios y Subvenciones	0	0
Ayudas Sociales	8,273,450.86	8,788,814.93
Pensiones y Jubilaciones	0	0
Transferencias a Fideicomisos, Mandatos y Contratos Análogos	0	0
Transferencias a la Seguridad Social	0	0
Donativos	0	0
Transferencias al Exterior	0	0
PARTICIPACIONES Y APORTACIONES	0	915,285.20
Participaciones	0	0
Aportaciones	0	0
Convenios	0	915,285.20
INTERESES, COMISIONES Y OTROS GASTOS DE LA DEUDA PÚBLICA	631,919.71	647,560.08
Intereses de la Deuda Pública	595,051.40	624,055.46
Comisiones de la Deuda Pública	0	0
Gastos de la Deuda Pública	36,868.31	23,504.62
Costo por Coberturas	0	0
Apoyos Financieros	0	0
OTROS GASTOS Y PÉRDIDAS EXTRAORDINARIAS	604,848.84	246,408.03
Estimaciones, Depreciaciones, Deterioros, Obsolescencia y Amortizaciones	0	0
Provisiones	0	0
Disminución de Inventarios	0	0
Aumento por Insuficiencia de Estimaciones por Pérdida o Deterioro u Obsolescencia	0	0




Municipio de Tantoyuca
Estado de Actividades
Del 1 de enero al 30 de septiembre de 2021
(Cifras en Pesos)





Aumento por Insuficiencia de Provisiones	0	0
Otros Gastos	604,848.84	246,408.03
INVERSIÓN PÚBLICA	169,793,129.22	280,104,810.87
Inversión Pública no Capitalizable	169,793,129.22	280,104,810.87
Total de gastos y otras pérdidas	\$274,981,998.64	\$434,637,878.81
Resultado del Ejercicio (Ahorro/Desahorro)	\$62,071,553.70	\$8,171,243.73


Bajo protesta de decir verdad declaramos que los Estados Financieros y sus Notas son razonablemente correctos y responsabilidad del emisor




 WILFRIDO AMADO GUZMÁN AVILÉS
 Presidente Municipal


 C. DELFINA DEL ANGEL HERNANDEZ
 Sindico


 C. HOMERO SANCHEZ RIVERA
 Regidor Primero


 LEC LEONORILDA PEREZ SANCHEZ
 Tesorero

